

# KARLSONHUS LD:

## STOMME



### Grund Cellplast

**Ingående material:**

Avschaktning av matjord till ca: 200 mm djup för grundplatta för hus.  
Urschaktning/plan schakt ca: 100 mm för grundplatta till hus, enligt grundritning.  
Uppfyllnad och packning med ett djup av ca: 200 mm.  
Uppfyllnad och komprimering av kapillärbrytande ca: 100 mm lager av makadam till underkant isolering av grundplatta.  
Grovplanering av ytor upp till 3 meter ifrån fasadliv. Marken skall luta ifrån grunden  
Dräneringsledningar inkl. läggning till kopplingsbrunn med utförande enligt grundritning och VA-ritning. Spolrör placeras vid dräneringsledningen högsta punkt. Omkring dräneringsrör läggs ca: 100 mm makadam.  
Schakt för ledningar; VA, regnvatten, tom rör för el- och tele, upp till 6 lm från hus.  
Gjutning av grundplatta inkl. golvvärme och VA byggd med **400 mm cellplastisolerade kantelement** samt **3x100mm underliggande isolering i cellplast**. Betongplattan ca.: 100 mm med voter för väggar och punktlaster.  
Leverans och läggning av **golvvärme inklusive komplett fördelare och rums-termostater** till bottenvåning.



### Fasad Träpanel

**Ingående material:**

22x140 mm Liggande panel, målad med fasadfärg  
28x70 mm Spikläkt c.600  
22 mm Träfiberisolering skiva  
45x95 mm Regel  
95 mm Träll Isolering  
205 mm MHM Massivträ  
13 mm Gips (Alt. 15 mm Träpanel)



### Tak 2-kupig T-Röd

**Ingående material:**

**Ytbehandlade betongtakpannor**  
25x38 mm Tegelläkt  
25x38 mm Ströläkt c.600  
Underlagspapp  
17 mm Råspont  
500 mm Cellulosaisolering  
Ångbroms  
28x70 mm Spikläkt



### Fönster Trä

**Träfönster**

3-glas isolerruta med energiglas, varmkant och argon, Toppsving (vridfönster, vrids horisontellt) samt fasta fönster. A-ritning anger vilka fönster som är öppningsbara och vilka som är fasta. Samtliga fönster går att få som Sidesving (vridfönster, vrids vertikalt) som tillval. Samtliga fönstermodeller är vit-målade som standard. Fönsterdörr i princip av samma modell som fönstren.  
[Läs mer](#)



### Plåt & vattenavrinning Silvermetallic

**Takavattning**

Takavattning är ett kvalitetssystem som är hållbart, flexibelt och lätt att montera.



### Ytterdörr Bering

Slåt utsida och insida. Vitmålad NCS S 0502-Y, Hakregellås av säkerhetstyp med "hemma bekväm/borta säker"-funktion. Inklusive Trycke Hoppe Stockholm.  
[Läs mer](#)



## VVS VVS

Komplett VVS-installation utförs enligt gällande normer och föreskrifter. Injustering, provkörning, intrimning samt instruktion till kund innan anläggning överlätes.


---



## EL EL

Komplett El-installation utförs enligt Svensk Standard - SS 4370146.

# INTERIÖR



## Golv Ek 3-Stav Lackad

### Ek 3-stav Lack Family

Tjocklek: 14 mm.

Längd: 2200 mm.

Bredd: 207 mm.

Hårdhet: 3,7 Brinell.

Slitskiktets tjocklek: 3,2 mm.

Ett lättskött, lackat parkettgolv. Plankorna är uppbyggda av tre lager äkta trä som är limmade tillsammans. Ytskiktet består av ek som slipats och genomgått 7 lager ytbehandling där varje lager härdats med UV-strålning.

[Läs mer](#)



## Golvlister Slät Eklaserad

### Slät 12x56 mm i eklaserad furu.

Listverk och foder anpassas efter byggnadsstilen på ditt hus. Viss avvikelse på profiler kan förekomma.

## Innertak Slät gips

Vitmålat Gipstak.

### Ingående Material/Mellanbjälklag

Golvbeklädnad

22 mm Råspont

220 mm Golvbjälklag

90 mm Stegljudsisolering

22x95 mm Glespanel

13 mm Gips

## Taklister Inga taklister

Vid ett slätt gipstak och gipsväggar blir det en fin naturlig övergång mellan tak och väggytor.

## Innervägg Slät Gipsvägg

Målade innerväggar. I standardutförande målas väggarna i kulören 0502-Y. Men självklart kan ni välja er egen kulör.

### Ingående material:

13 mm gips

20 mm Råspont

70/95/120 mm Regel

20 mm Råspont


13 mm gips



## Innerdörr Stable GW

Slät dörr. Vitmålad NCS S 0502-Y, Massiv konstruktion, Ljudreducerande. Inklusive Vit karm och Trycke Hoppe Stockholm.

[Läs mer](#)



## Trappa Vit

Vitmålad trappa med plansteg, sättsteg och handledare i målad furu. Räcke i stil med trappa.



## Fönsterbänkar Trä

Massiva fönsterbänkar i furu med profilerad framkant för inbyggnad i nisch.

DD Hus AB

Box 7273,

187 14 TÄBY


www.ddhus.se

info@ddhus.se

LEVERANSDEKLARATION

Skapad 2019-02-21

SID. 3/8



## Skjuddörrsgarderob Original Vit


### Vit profil med fyllning i vit folie.

Måttbeställda golvgående skjuddörrar med dörrprofiler, golv- och takskena i stål. Takskenans djup är 85 mm, golvskenans djup är 56 mm. Installationsöppningens höjd mellan golv och tak: max 2485 mm.

[Läs mer](#)

# BADRUM

---




## Klinker GEO Grey

### GEO Grey

Klinker på golv, 20 x 20 cm. Rak läggning med mellangrå fog.

[Läs mer](#)

---



## Kakel Vit 15x15

Blankglaserade vita kakelplattor som gör sig riktigt bra på vägg när man vill ha ett enkelt, stilrent och prydligt intryck. Kakelplattan finns i flera storlekar, välj ett mindre, kvadratisk format eller större rektangulära format.

Format: 147x147x6

Yta: Blank

Fog: Vit

Tänk på att kakel, klinker, natursten och mosaik är naturmaterial med naturliga skiftningar mellan olika produktionsstillfällena, observera att färgnyansen på bild och verklighet kan variera.

[Läs mer](#)

---



## Badkar Emaljbadkar

### Emaljbadkar Gustavsberg 1600

Bekvämt och praktiskt badkar. En fördel med den halvtäckande fronten är att utrymmet under badkaret blir väldigt lättstädad.

[Läs mer](#)

---



## Duschdörrar Raka

### Duschhörn, raka dörrar, 90x90, klarglas

Stilren duschhörna med snygga aluminium profiler bestående av två glasdörrar (6 mm säkerhetshärdat glas), Finns i Klarglas, AquaFrost glas eller med dekorativa Vita Stripes.

Gångjärnen lyfter dörren när den öppnas (inåt/utåt). Regjäl magnetlister håller dörrarna stängda. Transparent dropplist TB-C101 (justerbar 10 mm). Påbyggnadsprofil TB-C100PR finns för att justera mått eller för att förenkla montering vid utanpåliggande rör. Mjuk transparent plastlist tätar mot väggen, duschväggen kan justeras upp till 20mm i väggen i väggen.

[Läs mer](#)

---



## Badrumsmöbler Subway

### Villeroy & Boch Subway

Subway 2.0 har en modern, tidlös design och tekniska innovationer som gör ditt badrum till något alldeles extra. Rena mjuka linjer, utvalda material och generösa förvaringsutrymmen.

[Läs mer](#)

---

# KÖK

---



## Kök IKEA

Köksinredning inkl. bänkskivor och diskbänk ingår enligt ordinarie rekommenderad prislista.  
Vitvaror väljs i utrustningspaketet.

[Läs mer](#)

# UTRUSTNING



## Utrustning Bas

### KÖKSBLANDARE

Grohe Eurosmart

### VITVAROR, Vita

Kylskåp: Miele K 28202 D ws

Frys: Miele FN 28262 ws

Diskmaskin: Miele G 4930 SCU

Inbyggnadshäll: Miele KM 6304

Inbyggnadsugn: Miele H 2661-1 B

Mikrovågsugn: Miele M6032 SC

Spisfläkt: Miele DA 3466

### CENTRALDAMMSUGARE

Electrolux, inkl dammsugarkit

### TVÄTTSTUGA/TEKNIKRUM:

Tvättmaskin: Miele WDB 030

Torktumlare: Miele TDA 150 C

Tvättbänk i oljad ek.

Inbyggnadsdiskbänk 1 ho: Boholmen

Disklådsblandare: Grohe Eurosmart

Vattenutkastare: Gustavsberg

### BADRUM:

WC: Geberit Monolith med wc

Duschblandare: Grohe Grohtherm 1000

Duschset: Grohe NEW Tempesta

Badkarsblandare: Grohe Grohtherm 1000

Tvättställsblandare: Grohe Eurosmart

Handdukstork: Pax Samba

### WC/DUSCH:

WC: Geberit Monolith med wc

Tvättställ: Tvättställ Subway 2.0

Tvättställsblandare: Grohe Eurosmart

Duschblandare: Grohe Grohtherm 1000

Duschset: Grohe NEW Tempesta

Handdukstork: Pax Samba

# ENERGIPAKET

---



## Energipaket Mini

### Frånluftsvärme

NIBE F730 är en intelligent frånluftsvärmepump. Effektivt, enkelt och ekonomiskt uppfyller NIBE F730 behovet av värme, ventilation, värmeåtervinning och varmvatten.

[Läs mer](#)